

Муниципальное бюджетное дошкольное образовательное учреждение
«Детский сад № 94 комбинированного вида»

Проект на тему: «Богатыри земли русской»



Выполнила воспитатель
Чепурных Людмила
Николаевна

Цель:

развитие патриотических чувств на основе знакомства детей с героическими образами былинных богатырей.



Задачи:

1. **Формировать представление о русском воине - богатыре ;**
2. **Познакомить детей с картиной В.М.Васнецова «Богатыри», дать первоначальные представления об особенностях былинного жанра;**
3. **Познакомить с богатырской темой в музыке;**
4. **Расширять словарный запас детей: воины – богатыри, застава, Родина – Отечество;**
5. **Воспитывать в детях отвагу, мужество, желание служить Отечеству, способствовать воспитанию любви к Родине – России, поддерживать в детях желание быть похожими на русских богатырей.**

Вид проекта:

Познавательно-творческий.

Срок реализации проекта: краткосрочный

Участники проекта:

дети старшей группы;

воспитатель;

родители воспитанников.



Актуальность:

Проблема нравственно-патриотического воспитания детей дошкольного возраста, является одной из первостепенных для современного общества.

Наши дети уже не мечтают стать доблестными войнами и не считают защиту своей Родины - священным долгом. Разработка этого проекта даёт возможность воспитать чувство гордости за свой народ.

Этапы реализации проекта:

1 этап: Подготовительный

Цель: определение основных направлений реализации проекта, подборка программно– методического обеспечения.


- **Постановка цели и задач;**
- **Подбор и изучение дополнительной методической литературы;**
- **Подбор художественной литературы для детей;**
- **Разработка и изготовление дидактического материала по данной тематике;**
- **Привлечение внимания родителей к данной проектной деятельности.**

2 этап – практический

Цель: реализация проблемы формирования целостного представления детей о русских богатырях.

Познавательное развитие:

- Беседы: «Кто такой русский богатырь?», «Богатырское снаряжение», «Как стать богатырём?», «Подвиги русских богатырей».**
- Рассматривание иллюстраций с изображением богатырей.**
- Создание альбома «Богатыри земли русской».**
- Просмотр мультфильмов: «Алёша Попович и Тугарин Змей», «Илья Муромец и соловей разбойник», «Добрыня Никитич и Змей Горы»**



Работа с лепбуком



Рассматривание иллюстраций

Речевое развитие:

- Рассматривание картины В.М.Васнецова «Богатыри» ;
- составление рассказов по картине В.М.Васнецова «Богатыри»;
- знакомство с пословицами и поговорками о силе, мужестве, отваге, о Родине и её защитниках;
- чтение отрывков из былин о русских богатырях: «Застава богатырская», «Илья Муромец и Соловей – Разбойник»; «Добрыня и змей».



Рассматривание и составление рассказа по картине В.М.Васнецова «Богатыри»

Художественно – эстетическое развитие

- Рисование: «Щит для богатыря»; «Змей Горыныч»;
- Лепка «Палица для Ильи Муромца»;
- Аппликация «Меч»;
- Коллективная аппликация «Доспехи богатыря»





Лепка
«Палица
для Ильи
Муромца»



Рисование
«Щит
для богатыря»



Аппликация
«Меч»





**Изготовление
доспехов
для богатыря.**



Социально – коммуникативное развитие

Дидактические игры:

«Что нужно богатырю»; «Собери богатыря в дорогу»; «Подбери слова»; «Да - нет»,
«Разрезные картинки».





**Дидактическая игра
«Разрезные картинки»**



**Дидактическая игра
«Собери богатыря в дорогу»**

Физическое развитие

Подвижные игры: «Чья дружина быстрее соберется?»; «Стрелок»; «Не попадись».
Соревнования «Богатырские состязания».
Физкультминутки



**«Богатырские
состязания»**



**Этап – заключительный
(подведение итогов, результаты
продуктивной деятельности в процессе
реализации проекта).**

Выставка детских работ по теме проекта.




Викторина.

Изготовление лепбука.



Работа с родителями.

Просмотр кинофильмов и мультфильмов о богатырях в кругу семьи;
-Подготовка атрибутов для проекта;
Консультация «Роль чтения былин в воспитании детей»





**Спасибо
за внимание!**